
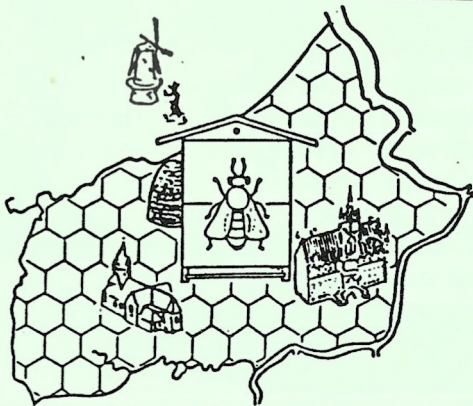


AFGIFTEKANTOOR
9100 SINT NIKLAAS 1



DE WASSE BIEKE

IMKERS INFO



VOOR en DOOR
MILIEUBEWUSTE BIJENHOUDERS
IN HET LAND VAN WAAS

driemaandelijkse info
van de
WASSE IMKERSBOND

negentiende jaargang nr 99
april ---- mei ---- juni
LENTENUMMER 1999

925163
Van Steirteghem Paul
Bookmolenstraat, 19
9111 Belsele

* DANK U. BRIEVENDRAGER

Verantw. Uitgever:

Jos.S.BEYERS Westakkerlaan 26
9120 BEVEREN-WAAS

**NIET TE VERGETEN
ANTI VARROA-CAMPAGNE 1999**

onder toezicht en met steun van het
Ministerie van Landbouw en de Kon.V.I.B.-Informatiecentrum
Bestel- & betalingsformulier als **BIJLAGE** in dit WAASSE BIEKE

SUIKERBESTELLING 1999

ANTI-VARROA voor 070499 - SUIKER voor 070499

REDACTIONEEL.

Onze bijzondere aandacht ging deze dagen uit naar een nieuw broertje van HWB, nl. het "Imkers Ledenblad van de Gentse Imkersvereniging". Wij wensen de Peter en de Meter proficiat en veel goede moed toe. Opnieuw een keurig product ten dienste van de plaatselijke bijenhouderij. Wij zijn een beetje jaloers op dit keurig PC-werk.

Ons eigen Waasse Bieke loopt weer over van informatie. Hou alvast je brievenbus in het oog voor het extra-nummer 99.1 van midden mei met nog meer belangrijk nieuws over aanstaande WIB-activiteiten.

Ondertussen hopen wij de collega-imkers te mogen ontmoeten op de PROVINCIALE IMKERDAG te Maria-Aalter op zondag 18 april 1999. Tot ziens dus.

JsB.

IN MEMORIAM.

In januari 1999 overleed onverwacht de heer OMER MEEUS. Hij was de voorzitter van de Wase Imkersbond van 1980 tot 1983. Hij nam onder moeilijke omstandigheden het roer over en onder zijn toezicht groeide de WIB naar een grootse periode. Begin 83 nam hij plots ontslag uit onze vereniging maar bleef imker.

Het bestuur en leden van de Wase Imkersbond bieden alsnog hun bliken van oprechte deelneming aan.

SECRETARIAAT: WILLY DEVRIESE

Drie Lindekens 48 te 9120 Beveren-Waas
telefoon: 03/755.15.65

FAX: 03/755.83.94

E.Mail: DEBEWENT@hotmail.com.

KONINKLIJKE VLAAMSE IMKERSBOND **Informatiecentrum voor Bijenteelt**

p/a UNIVERSITEIT GENT

Krijgslaan 281 - S.35

Tel.: 09/264.49.25


FAX: 09/264.49.38

Rekeningnummer WASE IMKERSBOND
068-0353160-10

WOORDJE VAN DE VICE-VOORZITTER.

GOEDE VRIENDEN,

Wanneer U dit Waasse Bieke ontvangt zijn de werkzaamheden rond onze bijenkasten reeds begonnen. Zeker na de voorbije winter moeten wij dringend onze kasten controleren en misschien hier en daar nieuwe raten laten opwerken. Willen wij op tijd de nodige sterke volken bereiken voor de komende fruitdracht is dit nodig. Begin maart hadden wij ze reeds een beetje kunnen aanmoedigen met wat honingsuikerdeeg te geven. Dit komt ook goed van pas wanneer volken tot laat in het najaar broed te verzorgen hadden en daar-door nu een beetje in nood dreigen te komen. Wij moeten thans ook beslissen welke bedrijfsmethode wij gaan toepassen. Is het de methode van broedbeperking, dan moeten we begin april de twee roosters plaatsen en opvulblokken steken in de broedkamer zodat de koning slechts een zevental ramen kan beleggen. Verder in dit



lentennummer kan je enkele tips over deze opvulblokken vinden. Er is ook de Aalsterse wijze waarbij we op tijd twee volken samen voegen zodat op het juiste tijdstip er een overvloed van vliegbijsen zijn voor de opgang zijnde dracht. Nadien kunnen wij ze terug scheiden om aan zwermverhinderen te doen en ze eventueel

later terug samen te voegen voor de zomerdracht. Wij kunnen ze ook nog hun gang laten gaan. Dat kan best lukken maar bedenk dan dat zij na de dracht zo sterk ontwikkeld zijn dat ze de honingvoorraad zelf hebben opgebruikt of met een sterke zwermduft te maken krijgen. De imker moet dus zelf kiezen.

Kort geleden heb ik vernomen dat verschillende Vlaamse Bijenhoudersverenigingen niet tot een akkoord gekomen zijn om een heel pak subsidies van de Europese Gemeenschap en de Federale Regering evenredig te verdelen en aldus verloren is gegaan. Door kleinzieligheid en eigenliefde is er heel wat geld verspeeld dat anders de imker in noord of zuid, in oost of west van dit landje zou tengoede gekomen zijn. Spijtig. Ik denk soms of wij niet met zijn allen moeten betogen gaan naar Brussel met een bijenkorf onder de arm om zo onze rechten op te eisen en om het ons minder

VARROASE

- In toepassing van het ministerieel besluit van 6 mei 1988 betreffende de georganiseerde bestrijding van de bijenziekten en zijn wijzigingen heeft de dienst Diergeneeskundige Inspectie van het Ministerie van Landbouw volgende modaliteiten vastgelegd met het oog op de organisatie van de varroasebestrijding.
- Teneinde de infectiedruk te verminderen dient de biotechnische bestrijding van de varroa-mijt gedurende de zomermaanden zoveel mogelijk te worden aangemoedigd. Op het einde van het seizoen, wanneer het broed in de kasten praktisch verdwenen is, is een behandeling met een in België erkend bestrijdingsmiddel ten eerste aangewezen om de varroa-populatie maximaal te kunnen drukken.
- In samenwerking met de imkersverenigingen en dank zij de financiële tussenkomst van het Ministerie van Landbouw kan één van de officieel erkende varroa-bestrijdingsmiddelen tegen sterk verminderde prijs aangeboden worden aan imkers wier bijenstanden aangetast zijn door varroase.
- Op de keerzijde werd een genummerde bestelbon afgedrukt. Per imker mag slechts één enkele bestelbon ingediend worden (zelfs indien de imker meerdere bijenstanden op verschillende plaatsen in zijn bezit heeft).
- Dit jaar kan slechts APIVAR besteld worden. Elke doos APIVAR bevat ofwel 4 stroken waarmee 2 kolonies kunnen behandeld worden of 10 stroken waarmee 5 kolonies kunnen behandeld worden.
- De minimale bestelling bedraagt één verpakking.
- In elk geval moet de bijenstand waarvoor het product besteld wordt, aangetast zijn door varroase.
- Deze bestelbon wordt, dezelfde dag van de betaling door overschrijving, gezonden aan: Bijenziektebestrijding - Krijgslaan 281 - S33 - 9000 Gent.
- Het verschuldigde bedrag (totale som) dient te worden gestort op rekeningnummer 443-7611121-25 op hetzelfde adres en dient onder de rubriek mededeling "Varroase 99" en het nummer van de bestelbon te vermelden. Aan de storting zonder vermelding van het bestelbonnummer kan geen gevolg gegeven worden.
- Op het einde van de maand juni, zal het door U bestelde product, U via de assistent voor de bijenteelt of via de imkersorganisatie bezorgd worden. De producten, dienen te worden gebruikt na de zomeroogst en volgens de gebruiksaanwijzing van de fabrikant. Bij voorkeur begin augustus.
- De inspecteur-dierenarts kan altijd controles uitvoeren of laten uitvoeren teneinde na te gaan of de overheidsgelden doeltreffend en volgens de voorschriften worden aangewend.

moeilijk te maken bij het uitoefenen van ons hobby.
Zoals vorige jaren kan U opnieuw suiker bestellen en indien U het nog nodig vindt na de voordracht van Eric Bruggeman en Guido Van de Putte is er nog de mogelijkheid Apivar-strippen te bestellen. Maar voor 7 april doen wilt U er nog bijzijn.
Fons.

HET KENMERK VAN EEN GOED GELEIDE ORGANISATIE IS NIET DE AFWEZIGHEID VAN PROBLEMEN, MAAR DE MATE WAARIN MEN ZE EFFECTIEF AANPAKT.

S. VENTURA

VARROA-BESTRIJDING 1998

Ongeveer 10 jaar geleden arriveerde de varroamijt in onze streek. Bij mijn bijen is het 8 jaar geleden dat ik de varroa vaststelde. Bij de 1ste behandeling in 1990 met de reeds welbekende "Apistan"-strips (de werkzame stof in de strips is fluvalinaat= synthetisch pyrethroïde) stelde ik een enorme mijtenval vast. (duizenden per kast) Sindsdien ging de besmetting in sterk dalende trend, mede door de dubbele bestrijding van de varroa nl. 2 à 3 maal per seizoen word darrenbroed gesneden en in augustus werd chemisch behandeld . Sinds 3 jaar heb ik nog zeer weinig besmetting (max. 100-tal mijten) vastgesteld bij de behandeling met Apistan. Dit sterkte mijn mening dat de besmetting goed onder controle was, tot in 1997 de eerste artikels verschenen over resistentie onder de Varroa tegen "fluvalinaat". Interessant , maar tevens verontrustend waren de artikels in de maandbladen van februari en maart 1997 over de resistentie. Hierover uitwijden zou ons te ver leiden (zelf herlezen !) maar een paar slagzinnen wil ik hier toch overnemen:

1. Resistentie kan men tegengaan door regelmatig en gezamenlijk van acaricide te wisselen.
2. Natuurlijke acariciden zoals mierenzuur geven zelden of nooit aanleiding tot resistentievorming bij mijten en het residuprobleem is bij deze middelen duidelijk kleiner en daarom moet aan deze middelen de voorkeur gegeven worden.

Inspeland op dit thema organiseerde de WIB in april 1998 een voordracht over biologisch imkeren door J. Nuytemans. Deze eminente voordrachtgever brak eveneens een lans voor varroa-bestrijding met biologische middelen en hij benadrukte daarbij de goede werking van mierenzuur en oxaalzuur.

Als we dan nog weten dat aangetoond is dat alle chemische middelen de natuurlijke weerstand van de bijen fel aantasten met als gevolg, het



optreden van kalkbroed en A.V. , dan was mijn keuze op dat moment vlug gemaakt. Ik zou dus geen Apivar (werkzaam bestanddeel is Amitraz) bestellen maar resoluut kiezen voor de biologische weg. Zoals de jaren voordien paste ik de darrenraatmethode toe: links en rechts van het broednest hangt een half hoogselraam dat onderaan met darrenraat wordt uitbouwd en 2-maal per seizoen wordt het verzegeld darrenbroed dan weggesneden. De vraag hierbij is of we de in het werksterbroed kwekende varroa hier niet sterk bevoordelen en selecteren!

Ondertussen was mijn keuze op mierenzuur gevallen omdat dit zuur lichaamseigen is aan de bijen en omdat dit zuur snel ontbindt in water en koolzuurgas. In september werd het een beetje zoeken naar de geschikte methode om met mierenzuur te bestrijden. Er zijn o.a. mierenzuurplaten en een 3-tal verschillende verdampingsapparaten. Ik heb gekozen voor het "Nassenheider Verdunster" apparaat dat heel eenvoudig in een lege raamkader te monteren is.

Het bestaat uit een reservoir met uitloopgootje waarin een kartonstrookje staat dat voor opzuiging en zo ook voor de nodige verdamping zorgt. Dit apparaat, samen met mierenzuur is bij onze lokale bijenmateriaalverdelers verkrijgbaar. Een nadeel was dat er geen beschrijving of werkwijze beschikbaar was bij het apparaat en het mierenzuur nog 85% geconc. is. Om de risico's daarvan in te schatten heb ik zelf een beetje geëxperimenteerd. Dat dit evenwel niet zonder risico's is zal blijken uit het volgende:

1. 85% geconc. mierenzuur is zeer vluchtig en op kamertemperatuur geven ontsnappende dampen een branderig en blokkerend effect op de luchtwegen. Dus absoluut niet aan ruiken !!!
2. Absoluut te hanteren met handschoenen want bij aanraking met de huid krijgt men brandwonden.
3. Deze concentratie is schadelijk voor de jonge bijen. De kast waar de 85% conc. werd gebruikt is de koningin bedwelmde geraakt en gelukkig teruggevonden op de vliegplank. Opgewarmd en goed verzorgd werd ze na een uur opnieuw teruggezet en aanvaard door de bijen.

Het effect op de mijten is zeer dodelijk te noemen, maar eveneens voor de uitlopende bijen of poppen of larven in de ramen, aangrenzend aan het verdampingsapparaat.

Voor de behandeling van de rest van de kasten werd 40% geconc. zuur gebruikt. Daartoe vul je het reservoir met maatstrepen voor de helft (50ml) met water en daar voeg je 50ml zuur aan toe.

Het mierenzuur is op 3à4 dagen volledig verdampt als je het temidden van het nog resterend broednest hangt. Zowel de mijten op de bijen worden gedood als deze die nog in de gesloten raten zitten. Dit wordt duidelijk door een 1^{ste} plotse mijtenval en daaropvolgend een aantal dagen met ongeveer Cst mijtenval samen met en op de plaats van het vallend mul van de afgebeten raatdeksels. Groot was mijn verbazing om zo'n mijtenval vast te stellen, wetende dat ik jaarlijks Apistan gebruikt heb en ik bovendien redelijk intens de darrenraatmethode toepas.

Een redelijk groot verschil ook tussen de kast die thuis bleef en de anderen die op reis gingen.

Dit heeft waarschijnlijk ook te maken met het feit dat de volken op reis constant met een volledig broednest zitten en daarom de voortplanting van de mijten ook versterkt wordt.

Mij is hierbij duidelijk geworden dat resistentie onder de varroa in mijn volken ook opgetreden is.

Andere eventuele neven-effecten of positieve ervaringen worden in een volgende bijdrage meegegeven in de loop van volgend bijenseizoen.

Wordt dus vervolgd!

Hieronder de resultaten van de mijtenval.

Resultaten mijtenval na behandeling met mierenzuur.						
Datum	Volk 1	Volk2	Volk3	Volk4	Volk5	Volk6
21-sep	MZ'	MZ'	MZ'			
22-sep		100	1000 kast			
23-sep		20	100 zonder			
24-sep		15	100 schuif	MZ'	MZ'	
25-sep		0	100 dus	1000	1000	MZ'
26-sep		50	100 geen	500	400	200
27-sep		0	100 telling	100	40	40
28-sep		10	100 mogelijk	100	100	12
29-sep		0	200	100	50	11
30-sep		15	150	100	20	10
1-okt		0	50	0	0	0
2-okt		10	40	50	20	12
3-okt		0	0	0	0	0
4-okt		0	0	0	0	0
5-okt		0	0	0	0	0
6-okt		0	40	100	80	5



Volk 1 is het volk dat thuis gebleven is.

De cijfers zijn geen exacte tellingen maar een schatting na verdelen van het schuifoppervlak in gelijke delen en tellen van een 2-tal delen daarvan.

Op 3, 4, en 5 oktober werden geen controles gedaan, dus het resultaat op 6 oktober is de som van 4 dagen mijtenval.

GVDP

**JE BENT OP WEG NAAR JE SUCCES ALS JE BEGRIJPT DAT
MISLUKKINGEN EN TEGENSLAGEN SLECHTS OMLEIDINGEN ZIJN.**

C.W. WENDE

OPROEP OPROEP OPROEP OPROEP

Door de steeds slechter wordende toestand van ons "kot" op Hof ter Saksen zijn wij genoodzaakt onze bijenhal te voorzien van een droge afsluitbare ruimte. Hiervoor hebben wij allerlei materiaal nodig. Wij denken aan platen voor vloer, zoldering en wanden, balken en balkjes voor het frame, een degelijke deur met alle toebehoren zoals een slot, scharnieren en een kassement. Een uitschuifbare zoldertrap zou ook zijn dienst kunnen bewijzen. Maar ook verlichtingsmateriaal is welkom. Heb je zo het een en ander neem dan contact op met een van de bestuursleden. Wij danken u al van harte en zullen u in een volgend Bieke gedenken.

DE WIB IN DIENST VAN DE LEDEN.

HET BESTUUR VAN DE WIB HEEFT EEN REFRACTO-
METER TER BESCHIKKING VAN DE LEDEN.
MET DIT APPARAAT KAN HET WATERGEHALTE VAN
DE GESLINGERDE HONING GEMETEN WORDEN.
Belangstellende imkers, leden van de WIB,
komen terecht bij Jos.S.Beyers. Mits een
klein staaltje honing mee te brengen kan
de meting onmiddellijk gebeuren.





STRAMIN
Stedelijke Adviesraad voor
Milieu en Natuur

Aan de leden/organisaties/verenigingen
van Stamin

OPROEP

Betreft : OPEN JAARVERGADERING STRAMIN op DINSDAG 20 APRIL 1999

Hierbij delen wij U mede dat de OPEN JAARVERGADERING van stramin zal plaatsvinden op dinsdag 20 april 1999 om 19u.30.

Plaats : Foyer van de Stadsschouwburg, R. Van Britsomstraat 21 te 9100 Sint-Niklaas


Programma :

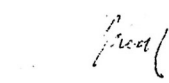
- Verwelcoming door de Voorzitter
 - * Awaal nem (kabaret)
- Jaarverslag 1998
- Thema : Water in de stad (door André Vanderveken)
 - * Awaal nem
- Jaarprogrammatie 1999
- Thema : Groen in de stad (door André Vanderveken)
 - * Awaal nem
- Slotwoord door de Schepen van Leefmilieu
- Receptie

Het thema « groen in de stad » zal centraal staan deze avond. Verenigingen of organisaties die zich op deze avond in de kijker wensen te stellen d.m.v. een infostandje kunnen dit zelf installeren in de foyer (telefonisch af te spreken met het secretariaat op het nr. 760.92.11).

Mogen wij U verzoeken deze open jaarvergadering te willen bekendmaken onder de leden van uw verenigingen/organisatie, eventueel via uw infoblad...

Wij hopen U in groten getale te mogen begroeten op deze avond.


G. MEERSMAN,
Secretaris


J. DE SMEDT,
Voorzitter.

STRAMIN, Grote Markt 1, 9100 Sint-Niklaas (tel.03/760.92.12)



NATUURHISTORISCH MUSEUM "DE PEEL"

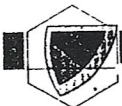
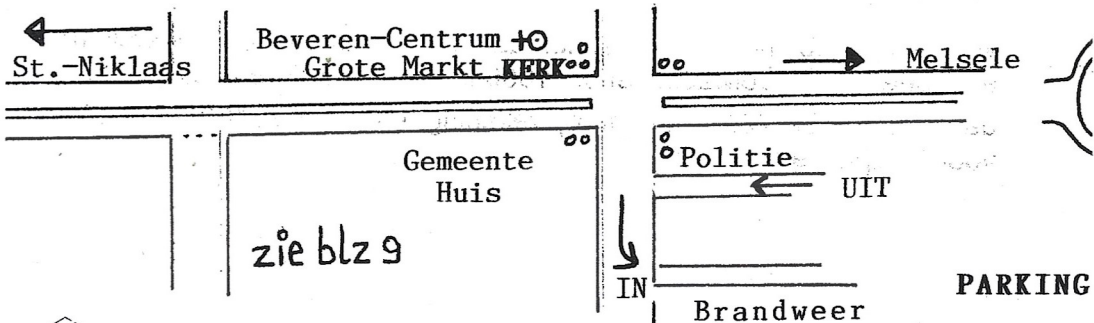
Het Natuurhistorisch Museum De Peel is gesticht door de Astense biologieleraar Jan Vriends, een man die zijn hele leven heeft gewijd aan het overbrengen van informatie over en liefde voor de natuur in al zijn facetten.

Het museum ligt tussen twee waardevolle en interessante natuurgebieden: De Strabrechtse Heide en Nationaal Park 'De Grootte Peel'.

Alle afdelingen in het museum hebben een ding gemeen: ze geven informatie over alles wat leeft in de nabijgelegen natuurgebieden. Alle afdelingen zijn ingericht met diorama's, waarin zoveel mogelijk te zien is hoe de dieren en planten in de natuur zijn terug te vinden. Uitvoerige en begrijpelijke informatie over alles wat te zien is, ontbreekt niet.

Ooit kennis gemaakt met de oervogel 'archeopterix'? Neen? Een bezoek aan de vogelafdeling vertelt daar het een en ander over. Zelfs op de vraag die vaak wordt gesteld: 'Wat was er eerst? De kip of het ei?' De zoogdierenafdeling laat de bezoeker uitgebreid kennismaken met de zoogdieren die een groot deel van Nederland bevolken. Dit geldt ook voor het Insectarium. Deze afdeling bevat ook levende insecten waaronder de steeds maar doorploeterende kolonie rode bosmieren. De grote verzameling fossielen is zeker een bezoek waard. Natuurlijk komen ook de bijen, hun leven en hun werk en de imkerij in dit museum uitgebreid aan de orde. Of het nu honingbijen zijn of wilde en solitaire soorten, zij zijn allemaal te bewonderen in de prachtige tuin. In de bloemen en kruidentuin zijn vele honderden soorten planten te bewonderen. Centraal in de tuin staat de Kruidenschob. Daar zijn zaden, vruchten en gedroogde bloemen en kruiden te zien en vooral te ruiken. Bijzondere onderdelen van de tuin zijn de rotstuin, de bordertuin, de veentuin, de recyclingtuin en de insectentuin met zijn insectenmuur. Er is dus heel wat te zien. Voor elk wat wils.

In de filmzaal van het museum worden dagelijks natuurfilms vertoond en rondleidingen door deskundige gidsen zijn mogelijk als wij op tijd afspreken. Een bezoek aan het Museum is dus een prima afronding van de wandeling door een gedeelte van het Nationaal Park 'De Grootte Peel'.



UITSTAP NAAR DE "GROOTE PEEL" EN HET NATUURHISTORISCH MUSEUM "DE PEEL"

Op zondag 6 juni nemen wij de draad weer op van een oude traditie; we organiseren dan namelijk een gezamenlijke uitstap. Het is geleden van ons bezoek aan de Heemtuin van Achil Cools in Geel dat wij een soortgelijke activiteit hebben gepland. En het wordt een groots opgezette uitstap. Wij trekken namelijk over de grens naar Asten. Dit dorpje ligt zowat 10 km voorbij Eindhoven op de weg naar Venlo of zo een 120 km van Sint-Niklaas. Wij vertrekken van op de grote parking achter het Politiekantoor van Beveren (dan zijn wij zeker van parkeerplaats voor onze auto's - zie plannetje) om 8.30 uur stipt met de bus richting Asten. Daar worden wij zo rond 9.45 uur door ervaren gidsen verwacht voor een fikse wandeling in het natuureservaat "De Groote Peel".

's Middags voorzien wij een broodmaaltijd ter plaatse om ons dan voldaan te begeven naar het tweede deel van onze uitstap. In de namiddag brengen wij een bezoek aan het Natuurhistorisch museum "De Peel". Hierover leest u meer in het speciale artikeltje in dit Bieke.

De kosten voor deze ganse dag komen voor de groten op 1000 fr. per persoon, voor de kleineren onder de 12 jaar rekenen we 700 fr.

Het is voor alle natuurliefhebbers en bijenvrienden met hun ganse gezin en hun vrienden een uitgelezen kans om aan deze unieke uitstap deel te nemen. Aarzel niet en schrijf onmiddellijk in.

Onze secretaris verwacht uw **inschrijving vóór 23 april**. De inschrijving kan gebeuren op volgende manieren: telefonisch op het nr. 03/755.15.65 - per fax 03/755.83.94 of per post door het inschrijvingsformuliertje naar de secretaris te sturen. De inschrijving is pas geldig na storting van de juiste som op rek. nr. 068-0353160-10 met vermelding "Asten" x personen - x kinderen.

OPGELET!! Deze uitstap kan pas doorgaan als de bus nagenoeg vol zit. Dus aarzel niet en stap mee op.

-----inschrijvingsformulier-----

Wij nemen deel met personen aan de daguitstap van zondag 6 juni en storten: volwassenen x 1000 fr. kinderen x 700 fr. dat is een totaal van fr. op rekening nr. 068-0353160-10 en dit voor 23 april 1999.

Aan de WASE IMKERSBOND
per adres FONS WUYTACK
Puchelstraat 24 - 9120 VRASENE

BETREFT: SUIKERBESTELLING 1999.

Ondergetekende bestelt hiermee:
(aantal) . . . zakken SUIKER à 25 kgr X 813.-- =
Prijs per kilogram is 32?50 BEF, zuivere kristalsui-
ker (kwaliteit EEG nummer 2) in zakken van 25 kgr.
Ondergetekende betaalt vandaag het bedrag via de
rekening van de WASE IMKERSBOND 068-0353160-10 te
9120 BEVEREN-WAAS.

LEVERING VOORZIEN IN DEPOT TUSSEN 1 EN 31 MEI 99.

U wordt verwittigd waar en wanneer af te halen.

In drukletters a.u.b.

naam:

voornaam:

straat en nummer/bus:

postnr en woonplaats:

tel.:

DATUM en HANDTEKENING:

**LET WEL! BESTELLING EN BETALING MOETEN VOOR
07 APRIL 1999 BIJ DE VICE-VOORZITTER
AANGEKOMEN ZIJN.**

Ruimte voorbehouden aan de administratie WIB
ontvangen op :

betaling cash:rekening:

Hij die hier tekent heeft de bestelde suiker ontvangen
op (datum): handtekening:

EEN AANRADER VOOR EEN VAKANTIEDAG
VOOR JONG EN OUD
HET TOTAAL VERNIEUWDE

BIJENTEELTMUSEUM KALMTHOUT vzw
Putsesteenweg 131 - B2920 KALMTHOUT
telefoon 03/666 61 01



Openingsuren:
van november tot maart:
zondag van 14 tot 17 u.
van april tot oktober:
zaterdag en zondag van 10 tot 17 u.
juli en augustus:
elke dag van 10 tot 17 u., behalve maandag
(wel op wettelijke feestdagen)



Walburgstraat 70 9100 SINT NIKLAAS
Tel.: 03.766.75.05

Openingsuren:
Vrijdagavond 18-24 uur - Zaterdag 18-1 uur
Zondag 12-15 uur - Zondagavond op reservatie
Zondagmiddag Happy Fondue Hour 12.30 en 13.30



DIT IS EEN AANRADER
VOOR DE KOMENDE SINKSENDAGEN
Met je gezin of familie,
vrienden of collega's
of gewoonweg zomaar.
't IS ER GEZELLIG EN
DE PALING SMAAKT ER ENIG LEKKER.



HET NIEUWE VOORBLAD VAN HET WAASSE BIEKE EN DE BONDSVLAG

In het vorige 'Bieke' kon u reeds de oproep lezen om mee te werken aan het ontwerp van een nieuw voorblad en voor een nieuwe vlag.

Wij kunnen ons voorstellen dat verschillenden onder u zijn afgeschrikt door alle "eisen" die werden gesteld aan uw ontwerp. Wel! U hoeft met al deze beperkingen geen rekening meer te houden. U kan uw volle fantasie laten werken. Geef uw visie hoe het voorblad er zou mogen of moeten uitzien.

Maak het in kleur, groot of klein, modern of klassiek ... het speelt geen rol. Al de ingezonden ontwerpen zullen wij tentoonstellen op de feestelijke viering van het 100^{ste} "Het waasse Bieke" in juni op het Hof ter Saksen.

Hetzelfde geldt natuurlijk ook voor de ontwerpen van een nieuwe Bondsflag. Daar ook gelden geen beperkingen.

De ontwerper(s) mogen rekenen op de erkentelijkheid van alle leden en op nog véél meer.

De BTW en zijn gevolgen

Een van onze leden stelde zich einde augustus 1998, naar aanleiding van verschillende artikels en een informatieavond rond dit thema, in regel. Hij vroeg zijn BTW-nummer aan en kreeg deze zonder problemen. Daar hij maar met 4 kasten imkert kreeg hij vrijstelling. Tot daar het goede nieuws, nu het slechte. Een paar weken geleden was zijn verbazing groot toen hij een schrijven ontving van de Provincie Oost-Vlaanderen van de dienst Algemene Provinciale Belastingen voor Bedrijven en Vrije beroepen, voor het betalen van de ronde som van 3550 fr. Dit is een minimale, forfaitaire bijdrage. Onze imker wordt hierbij gelijk gesteld met een bedrijf van 1800 varkens niet ouder dan 10 weken of een melkveebedrijf van 100 koeien + het jongvee.

Zijn besluit was eenvoudig dat ze simpel was. Hij stopte zijn "imkersbedrijf" en leverde zijn BTW prompt in, wat werd aangenomen, en bieboert verder in de illegaliteit.



LIJST "NUTTIGE ADRESSEN en MEDEWERKERS" zie HWB
nummer 98, blz 13.

VERBETERING EN AANPASSING.

Christiaan COOLEN telefoonnr 03/5758169 i.p.v. 03/7733643
Marc NICQUE verantwoordelijke voor de voordrachten
i.p.v. Guido Van de Putte
Medewerker VAN STEIRTEGEM afgevaardigde bij STRAMIEN, d.i.
de Stedelijke Adviesraad voor Milieu en
Natuur Stad Sint Niklaas.
(bij te voegen aan lijst medewerkers).

ER ZIJN MENSEN DIE ZICH NIET VERKOPEN,
DOCH DIE ZICH LATEN BETALEN.
Sainte-Beuve

SOLITAIRE BIJEN EN WESPEN IN ONZE TUIN.

Niet alle bijen- of wespesoorten leven groepsgewijs. De in koloniën levende soorten zoals onze honingbij of de gewone wesp zijn eeder uitzonderingen in de natuur. De meeste wilde soorten leven solitair. Die minder bekende maar veel voorkomende insecten leven in de natuur in holle stengels, spleten en tunneltjes, in dood hout of muren. Door onze orde en opruimdrijf in onze tuin zijn de meeste nestgelegenheden voor deze diertjes zéér schaars of onbestaand geworden. Wij kunnen ze op een vlotte en eenvoudige manier naar onze tuinen lokken op voorwaarde dat wij ze de juiste plaats toekennen en hen het nodig materiaal ter beschikking stellen. De volgende rubriekjes "Vereisten voor het lokken van solitaire insecten in je tuin" en "Welk materiaal?" helpen je verder in het aanlokkelijk maken van je tuin, groot of klein, voor een heleboel prachtige insecten. Tenslotte nog een tip. Wil je ook nog weten wat er allemaal op afkomt, dan is er een prima boekje over deze materie: 'De gids van Bijen, Wespen en Mieren' door Heiko Bellmann met bewerking en vertaling door T.M.J. Peeters. Succes ermee en aarzel niet je eigen bevindingen en tips hieromtrent aan het Bieke door te spelen.

Wide



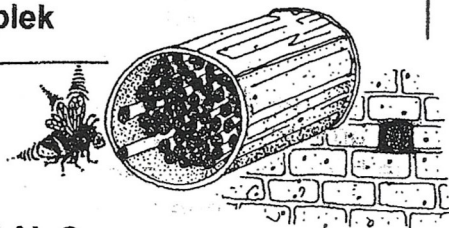
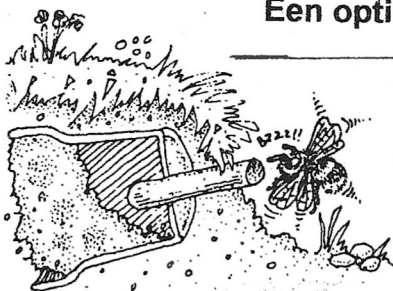
Vereisten voor het lokken van solitaire insecten in je tuin

Grote variatie bloemen en planten in de onmiddellijke omgeving

Een grote variatie aan nestgelegenheden, natuurlijke en zelf gemaakte

Een optimaal bezonde en droge plek

Een rustige plek



WELK MATERIAAL ?

- dood hout ; al of niet voorzien van boorgaten
stronk rechtstaand, stronkjes vertikaal of
horizontaal opgehangen, gestapeld ...
- balk hardhout voorzien van boorgaten van 2 tot 10 max.
12 mm
- tuinpalen voorzien van boorgaten
- bundels holle stengels
riet, bereklauw, toorts, braam, vlier, best in een
"houder" als bescherming tegen vogels
zeker bamboe
- houders kunnen zijn bloempotten, terracotta buizen, pvc
kokers, blikken, emmers , metselstenen met gaten.....
- recipiënten met leem gevuld
- aarden kruikjes met strooisel vooral voor hommels
- een "zandbakje" met los zand of leem
- een losse "bestrating"
- allerlei "gestapeld" materiaal gaande van stronkjes,
stenen, oude dakpannen, tot bundels stro enz.
- Polycarbonaatplaten
- In houders gemonteerde glazen kokertjes



VULBLOKKEN

Vulblokken moeten voor mij aan de volgende criteria voldoen. Zij zijn licht van gewicht, zodanig dat zij de kast niet onnodig verzwaren, ze zijn onderhoudsvriendelijk en ze moeten vooral vlot te maken zijn.

Na heel wat pogingen met houten blokken, plastic en hardboard paneeltjes, genageld of geniet op een raampje enz., kwam ik na een gouden tip van een zéér ervaren imker op het idee isolatieplaten te gebruiken. Vorig seizoen maakte ik tien nieuwe blokken met restjes van verschillende soorten isolatieplaat. Ik gebruikte zowel piepschuim, gele als groene en blauwe harde platen. Bij de laatste controle kwam ik tot de volgende bevinding: de groene, maar vooral de blauwe waren voor een groot deel door de bijen weggeknaagd en van het piepschuim was helemaal niets meer te bekennen, terwijl de gele nagenoeg onaangetast waren. Het maken van deze vulblokken gaat zeer vlug en met een minimum aan materiaal. Om de juiste afmeting van de vulblok te bekomen, gebruik ik het raampje dat als vulblok dienst gaat doen als sjabloon en een scherp geslepen plamuurmes als snijmes. Ik snij hiermee de 2 cm dikke plaat langs de binnenkant van het raampje. Dit garandeert mij, met een minimum aan moeite, een perfect passende en lichte blok. Proberen maar.

Wide

GEWONE DINGEN BUITENGEWOON UITVOEREN BRENGT SUCCES.

H.J. HEINZ

VOORDRACHT "ALLERGIE EN IMMUNOLOGIE"

1. Deze voordracht gaat door op **DONDERDAG 10 juni 1999** om 20 uur in de Stadsbibliotheek Sint Niklaas, i.p.v. op donderdag 6 mei.
2. Deze voordracht is open voor alle belangstellenden en wordt gehouden door mevrouw Dr. KOCHUYT, een personaliteit op dit gebied.
3. Op voorleggen van dit Waasse Bieke of uw lidkaart krijgt U **GRATIS** toegang voor uzelf en uw partner.



Beste Imkers, leden en sympathisanten van de WIB,

Voor de opmaak van het feestnummer van "HET WAASSE BIEKE", ter gelegenheid van het 100ste nummer hadden we graag foto's bekomen over **onze werking gedurende de voorbije 19 jaar**. Wij zoeken typische foto's voor de illustratie van de volgende activiteiten:

onze bijenhal in HtS, imkersreizen (Engeland, Achiel Cools .. selectiewerk (Liefkenshoek, HtS, Haasdonk...), bijenmarkt, bijenweide, deelname Open Deur (Kallo, Westakkers ...), feesten (Aardbeifeesten Melsele ...), Ambrosiusvieringen, Scheldewijding, Ambachtenroute, Jeugdcurcus, Curcus KOIV in Sint Niklaas, voordrachten, tentoonstellingen (Walburg, HtS ...), zwemscheppen, bijen op reis, honingkeuring, andere

Alle foto's zijn van harte welkom!!! Graag op de rugzijde een vermelding van de activiteit en eigenaar van de foto (liefst met stiftje wegens gevaar voor doordrukken).

ALLE FOTO'S WORDEN NADIEN GEGARANDEERD TERUGBEZORGD AAN DE EIGENAAR!!!

WEES NOOIT HARD OOK NIET IN JE OORDEEL.

NATUURCENTRUM WALBURG - TENTOONSTELLING.

15 maart - 18 juni 1999: wereldbomen in het park

HOF TER SAKSEN

08 mei van 9 tot 12u. PLANTENECOLOGIE in het Waasland

05 juni 10 tot 12 en van 14 tot 16.30u.

CORNUSDAG

26 juni 9 tot 12u.

INSECTEN-ECOLOGIE

18 april om 14.30u.

GELEIDE WANDELING OP HOF ter SAKSEN

30 mei

DAG VAN HET PARK m.w.v. WIB

29 mei tot 12 sep.

TENTOONSTELLING PLANTEN MET EEN GEURTJE

29 en 30 mei

-"- EEN BLOEM, EEN VROUW, EEN GEUR ...

en eveneens op 6 juni.

13 juni van 15 tot 16u. EEN SPREURNEUS OP BEZOEK, vertellingen van een apotheker.



DAGBOEK XCIX.

Ik was het vechten met die reuze vleermuis boven mijn hoofd hardstikke beu. Daarop heb ik mijn zwarte regenscherm dichtgeplooid, eens duchtig geschud om de overvloedig aanwezige waterdruppels te verwijderen en ben vertrokken naar een zonnig eiland in het noordoostelijk bekken van de Middellandse Zee. De lente kondigde er zich reeds aan in de amandelboompjes. Die in volle glorie stonden te schitteren en overladen waren met zachte rooskleurige bloemetjes omzwermt door ontelbare en ijverig nectar verzamelende bijtjes. Overall stonden er rijen bijenkasten opgesteld. Tot grote wanhoop van mijn gezelschap en soms angstig toekijkend liet ik ons busje regelmatig stoppen om de kasten van nabij te kunnen bekijken. Mijn reisgenoten heb ik niet alleen onderhouden over de rijke geschiedenis en beschaving van dit, spijtig genoeg verdeelde, eiland maar ook heb ik al rijdend een voordracht gehouden over het bijenleven. Samen hebben wij genoten van de donkere bijna stroopachtige plaatselijke honing die ik gekocht had van een bijenhouderende Pope in een kloostertje tegen de flanken van het Trodoösgebergte geplakt. Er hangt nu een WIB-sticker "Zonder Bijen Gaat Het Niet" tussen de de kunstzinnige en met veel Godsvrucht geschilderde ikonen. Toen de Pope de vertaling hoorde van onze zelfklever merkte hij heel rustig op dat het zonder de Schepper van die bijen ook niet werkte. Ik moet er ook nog aan toevoegen dat de, in het klooster gebrouwen, likeur smaakte naar hemelse nectar. Beide Popen, die van de bijen en die van de brouwerij, maakten van dit kleine klooster een welvarende instelling.


Toen hier Aphroditis uit de golven werd geboren was, wis en zeker, haar eerste morgenmaal bestreken met de heerlijk lekkere plaatselijke honing. Haar legendarische schoonheid had zij zeker en vast te danken aan de, hier zeer bekende, koninginnenbrij.

Ook de Kruisvaarders, die vanop dit eiland wegzeilden naar het Heilige Land, zullen zich waarschijnlijk te goed gedaan hebben aan deze bijenproducten. Met of zonder subsidies van de EEG.

Domus Apis.

Landesverband der Imker
Weser-Ems e.V.





HET WAASSE BIEKE.

Is verspreid op 100 exemplaren op 31 maart 1999.
 Bijdragen voor het **NUMER 100 - ZOMER 1999** voor 01 mei 1999.
 Bijdragen voor nr 101 HERFST ten laatste op 09 september 99.
 nr 102 WINTER ten laatste op 07 december 99.
 nr 103 LENTE ten laatste op 09 maart 2000.

Redactie-adres: **Jos.S.BEYERS** TEL.: 03/775.57.34
 Westakkerlaan, 26 9120 Beveren-Ws

Verzending: **Theo FISCHER** TEL.: 03/776.90.38
 Heistraat, 63 9100 Sint Niklaas

LET WEL! Adresverandering dringend doorgeven aan het
SECRETARIAAT van de **WIB** - Dank bij voorbaat.

AGENDA

- DONDERDAG 08 APR : BUCKFAST versus CARNICA versus STRAATRAS versus ANDERE RASSEN. Voordracht 20 uur in de KOPENHAGEN.
- ZONDAG 18 APR : OOST-VLAAMSE IMKERDAG te MARIA-AALTER TEKST EN UITLEG IN ONS MAANDBLAD. ALLEN DAARHEEN !!!!
- DONDERDAG 01 MEI : BIJENMARKT in Deinze
- DONDERDAG 06 MEI : ZWERMVERHINDERING-ZWERMVERZORGING. 20u. Voordracht in de KOPENHAGEN.
- W.E. O.H. HEMELVAART: AARDBEIFEESTEN IN MELSELE.
- ZONDAG 30 MEI : DAG VAN HET PARK - Hof ter Saksen
- ZONDAG 06 JUNI: DAGUITSTAP NAAR DE PEEL.
- DONDERDAG 10 JUN : VOORDRACHT OVER IMMUNOLOGIE EN ALLERGIE Lees aandachtig het extra-nummer 991, dat U toegezonden zal worden midden mei.
- W.E. 12-13 JUNI : Feestelijkheden rond HWB Nr 100. Zie 991.

AGENDA St.-AMBROSIUS - SINAAI & Omgeving.

- ZONDAG 02 APR : ZIEKTEN, PARASITEN EN VIJANDEN van de BIJEN. De behandeling ertegen.. Met onderzoek NOSEMA. Buurthuis, Vleeshouwerstr. 4 te SINAAI. 20u.
- VRIJDAG 14 MEI : MOERTEELT EN DEMONSTRATIE. VERSCHILLENDE METHODES.. Buurthuis.
- ZONDAG 20 JUN : ZOMERVERGADERING; Bezoek aan boomgaarden en Bijenstand . BBQ. Demonstratie waswafelen.

WERKTEN MEE AAN DIT WAASSE BIEKE:

Fons WUYTACK, Guido VAN DE PUTTE, Willy DEVRIESE,, Theo FISCHER en Jos.S.BEYERS.

LET WEL! Betalingen aan de WASE IMKERSBOND of aan HET WAASSE BIEKE via een buitenlandse rekening of financiële instelling kan onkosten meebrengen. Deze onkosten worden geweigerd door de WIB en HWB en zijn ten laste van diegene die de betaling doet.

LET WEL! Alle in deze bijeninfo gepubliceerde meningen en inzichten blijven voor rekening van de auteurs. Overname van artikelen en illustraties is toegelaten mits bronvermelding. **UITGEZONDERD:** de tekening met tekst ('t KORFJE) op de voorlaatste bladzijde van de omslag. Hier-voor is de toelating van de tekenaar vereist (adres redactie).